

# Relatório de Resultados

20  
25

BANCO  
**FIBRA**

## Destaques do exercício de 2025

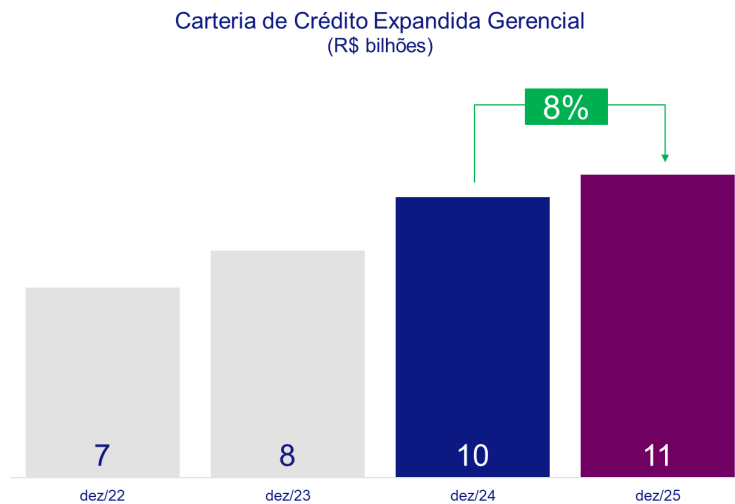


## Sumário

Destaques do exercício de 2025.....	1
Carteira de Crédito Expandida Gerencial.....	3
Carteira Inadimplência e Provisionamento.....	5
Classificação da Carteira Expandida Gerencial (Resolução 4.966/2021 do CMN).....	5
Concentração de Crédito por Setor e Região .....	6
Captação .....	7
Plataforma Digital .....	8
Liquidez .....	8
Gestão de Ativos e Passivos .....	9
Margem de Intermediação Financeira Gerencial.....	9
Corretora de Seguros .....	10
Asset .....	12
Fibra Energy .....	12
Resultados.....	13
Despesas Administrativas, Pessoas e de Contingenciamento – Gerencial.....	13
Adequação de Capital.....	14
Banco Fibra .....	15
Ratings .....	15
Ambiental, Social e Governança – ESG .....	16
Balanço .....	17
Demonstração de Resultados.....	18

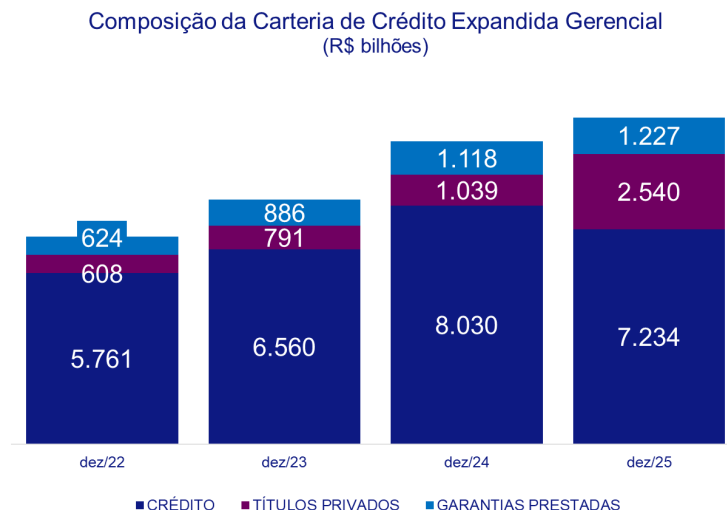
## Carteira de Crédito Expandida Gerencial

O Fibra é um banco B2B focado nos segmentos Corporate (faturamento acima de R\$ 1 bilhão), Empresas (faturamento entre R\$ 100 milhões e R\$ 1 bilhão) e Pequenas Empresas (faturamento até R\$100 milhões).



A **Carteira de Crédito Expandida Gerencial**, que inclui operações de empréstimos, garantias prestadas e a carteira de Tesouraria (\*), atingiu o saldo gerencial de R\$ 11 bilhões ao final de 2025, cresceu 8% na comparação anual.

(\*) A Carteira Tesouraria inclui Fiança Interbancária, Títulos Privados, Letras Financeiras, Operações de Adquirência, Bonds e aplicação em FIDCs.



O crescimento da carteira foi impulsionado pela maior participação de CPRs, cotas de FIDCs, notas comerciais e debêntures, refletindo uma estratégia orientada à rentabilidade, diversificação de receitas e, principalmente, eficiência de capital. Esses instrumentos oferecem melhor relação risco-retorno, demandam menor consumo de capital regulatório e ampliam a geração de receitas. Apesar dessas operações serem tratadas contabilmente como operações de tesouraria, estrategicamente elas fazem parte da carteira de crédito corporativo.

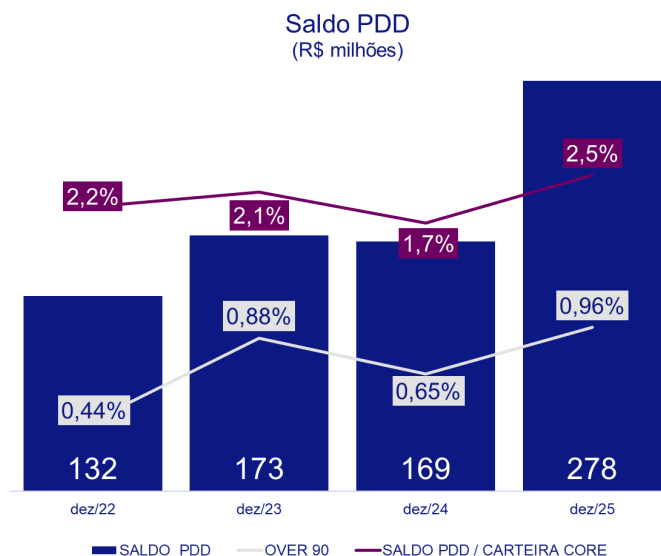
A **Carteira Crédito** com R\$ 10,2 bilhões, apresentou um crescimento de 29% frente ao mesmo período do exercício anterior. Essa evolução se deve à ampliação da carteira média e principalmente às operações de cessão junto aos clientes Corporate.

Já o segmento **Corporate Grupo** (clientes que participam da cadeia produtiva e da cadeia de fornecedores do conglomerado Vicunha/CSN) obteve um incremento de 60% em relação ao exercício de 2024 e encerrou o ano de 2025 com um saldo de R\$ 3 bilhões. Ao final de 2025, a Carteira Corporate Grupo representava aproximadamente 28% da Carteira de Crédito, em linha com nosso plano estratégico de negócios.

O saldo do segmento **Empresas & PME** atingiu R\$ 1,7 milhões, expandiu 61,5% na comparação anual. Neste segmento o Fibra também concentra os esforços nos clientes que já têm histórico e relacionamento estabelecido de longo prazo tanto com a Vicunha como com a CSN.

A Carteira de Tesouraria apresentou redução de 66% frente ao mesmo período do exercício anterior, encerrando o exercício em R\$ 767 milhões, em linha com a estratégia do Banco de substituir as operações de aquisição por ativos mais rentáveis

## Carteira Inadimplência e Provisão



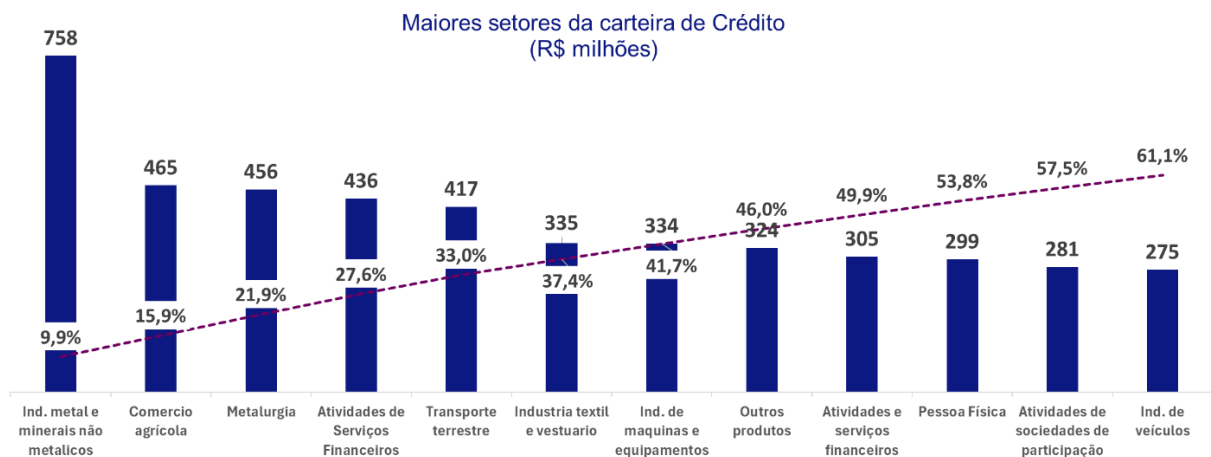
A política de crédito do Banco Fibra permanece conservadora, com foco no crescimento sustentável da carteira. O índice de atrasos acima de 90 dias encerrou 2025 em 0,96%, ante 0,65% ao final de 2024. Apesar da elevação, o indicador segue compatível com o perfil da carteira e abaixo da média de mercado.

## Classificação da Carteira Expandida Gerencial (Resolução 4.966/2021 do CMN)

As operações de crédito são avaliadas e classificadas por estágio, em conformidade com a Resolução CMN 4.966/2021. A metodologia abrange todos os instrumentos financeiros registrados ao custo amortizado, incluindo a Carteira Expandida Gerencial, que alcançou R\$ 11 bilhões em 2025. O saldo de PDD encerrou o ano em aproximadamente R\$ 278 milhões, comparado a R\$ 169 milhões no mesmo período de 2024. A carteira mantém qualidade elevada, com 95,91% das operações enquadradas nos estágios 1 e 2 — sendo o estágio 1 responsável por 99,4% desse montante. Esta informação não é comparativa a 2024, devido mudança de critério 4.966

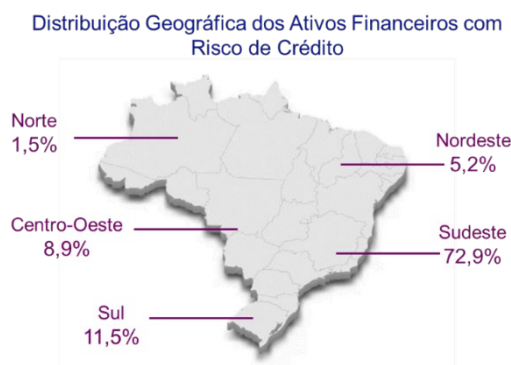
## Concentração de Crédito por Setor e Região

O Fibra tem por estratégia buscar a constante diversificação da sua carteira. Com presença nacional, atende clientes em praticamente todos os estados, com maior concentração nas regiões Sudeste, Centro-Oeste e Sul. A Carteira de Crédito é diversificada em relação aos setores e grupos econômicos atendidos. O setor Indústria, é o maior da Carteira (dada à proximidade com a cadeia de fornecedores do grupo), seguido pelo do setor de Comércio Agrícola e Metalurgia



\*O gráfico ilustra os 12 maiores setores da carteira de crédito expandida.

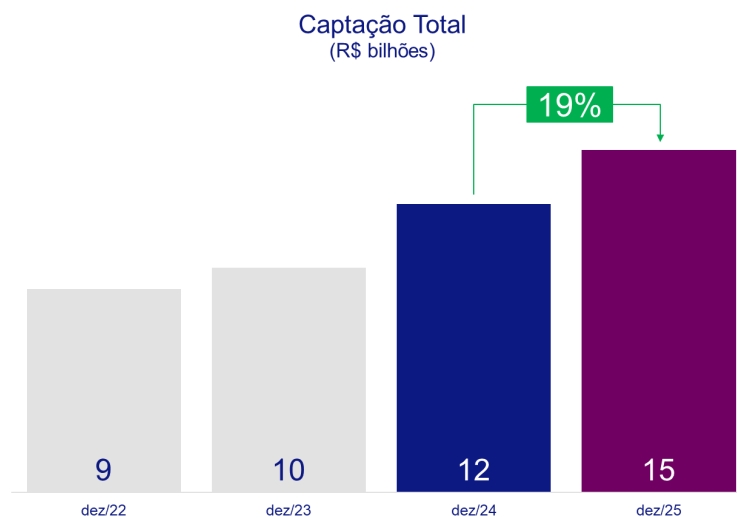
## Distribuição Geográfica dos Ativos Financeiros com Risco de Crédito (\*)



\*\*Distribuição alinhada ao PIB nacional, com maior concentração no Sudeste seguida pelas demais regiões em patamares proporcionais à sua relevância econômica, Sul, Nordeste, Centro-Oeste e Norte.

## Captação

A Captação atingiu sua máxima histórica ao final do exercício de 2025. Ao longo deste exercício, o Fibra aproveitou vértices e indexadores que permitiram otimizar o custo de captação junto aos distribuidores parceiros, fortalecendo a eficiência e a robustez da estrutura de *funding*. O saldo total encerrou o exercício em R\$ 14,5 bilhões, crescimento de 19% no comparativo anual, compatível com o crescimento dos ativos de crédito.



O Funding Internacional alcançou R\$ 3,2 bilhões, frente R\$ 2 bilhões no ano anterior, impulsionado principalmente por linhas colateralizadas e por aplicações aderentes ao prazo dos ativos. O estoque de CDBs permaneceu estável, encerrando este exercício em R\$ 9,6 bilhões frente R\$ 9,4 bilhões registrados no exercício anterior. Importante ressaltar que este saldo contempla apenas de CDB sem liquidez, cujo prazo médio de produção em 2025 foi de aproximadamente 4,3 anos. A emissão de LCA apresentou forte expansão, com crescimento de 272% e saldo de R\$ 368 milhões no encerramento deste exercício. As Letras Financeiras Subordinadas totalizaram R\$ 186 milhões, apresentaram uma alta de 36% na comparação anual. As linhas de Repasse Funcafé e Finame mantiveram-se estáveis no comparativo anual, com R\$ 240 milhões e R\$ 30,7 milhões respectivamente.

	dez/22	dez/23	dez/24	dez/25
<b>Captação Total</b>	<b>8.986</b>	<b>9.533</b>	<b>12.213</b>	<b>14.521</b>
<b>Depósitos:</b>	<b>7.660</b>	<b>8.138</b>	<b>9.703</b>	<b>10.548</b>
CDB	7.264	7.712	9.380	9.613
LCA	164	207	99	368
LCI	0	0	2	1
DPGE I	0	0	0	0
DPGE II	0	17	8	0
Outros - CDI, Depósito à vista	232	201	214	566
<b>Repasses:</b>	<b>349</b>	<b>359</b>	<b>273</b>	<b>271</b>
Funcafé	349	359	241	241
Finame	0	0	32	31
<b>Letras Financeiras</b>	<b>81</b>	<b>140</b>	<b>227</b>	<b>245</b>
LF	18	66	91	60
LF Subordinada	64	75	136	186
<b>Funding Internacional</b>	<b>896</b>	<b>896</b>	<b>1.964</b>	<b>3.216</b>
Empréstimos no Exterior	542	896	46	241

O custo de captação encerrou o ano de 2025 em seu menor nível histórico, o que proporcionou maior eficiência e competitividade para a política de ALM.

## Plataforma Digital

A Plataforma Digital — canal dedicado a investidores Pessoas Físicas — terminou o exercício de 2025 com 2.318 contas ativas. O saldo aplicado por meio da plataforma aumentou 11% em relação ao mesmo período do ano anterior, refletindo maior engajamento dos investidores. O canal disponibiliza exclusivamente produtos de emissão própria do Banco Fibra, incluindo CDB, LCA e LCI.

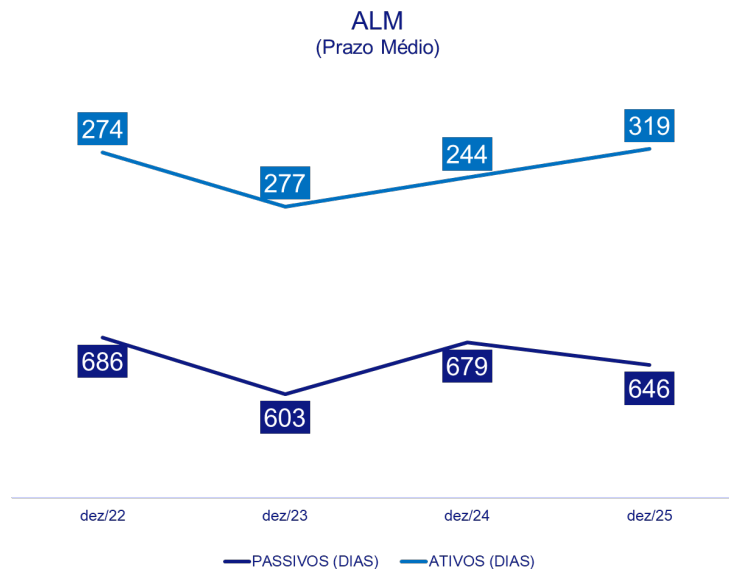
## Liquidez

O Caixa Livre Gerencial totalizou R\$ 3,2 bilhão ao final de 2025, saldo 131% maior na comparação anual. Parte importante do crescimento deste montante foi constituído por CDBs com liquidez, Compromissadas e Depósitos à Vista. É importante destacar que essas fontes de funding possuem custo abaixo da Selic, sem impacto relevante no balanço do banco, o que permitiu preservar a rentabilidade e manter a disciplina de custos. O Índice de

Basileia encerrou exercício de 2025 em 10,7%, versus 11,3% no mesmo período do ano anterior.

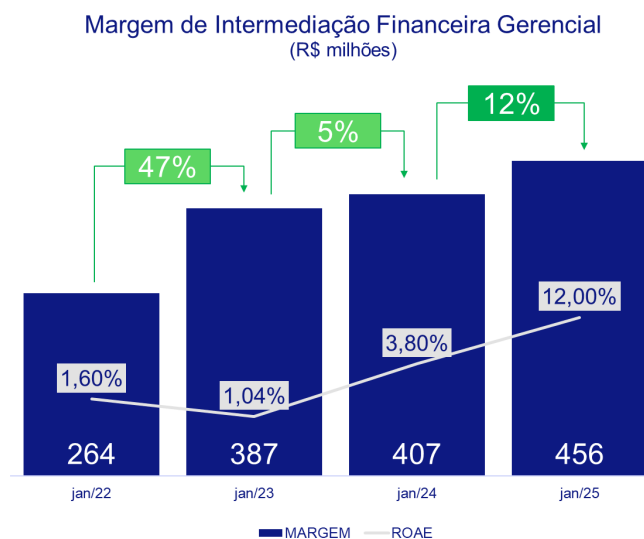
## Gestão de Ativos e Passivos

O descasamento positivo entre os prazos médios de ativos e passivos encerrou o exercício 2025 em 327 dias, ante 435 dias no exercício de 2024. A redução do GAP resulta principalmente do alongamento do prazo médio dos ativos, que passou de 244 dias em 2024 para 319 dias em 2025.



## Margem de Intermediação Financeira Gerencial

A **Margem de Intermediação Financeira Gerencial** atingiu R\$ 456 milhões, cresceu 12% em comparação com o mesmo período do ano anterior.



(\*) A Margem de Intermediação Financeira contempla R\$ 4 milhões de resultado gerencial da Fibra Energy.

Esse desempenho foi impulsionado pelo crescimento em todas as linhas de negócio neste exercício. A linha de Derivativos e Câmbio Pronto expandiu 37% e encerrou o ano de 2025 com um resultado de R\$ 66 milhões. A receita de Seguros aumentou em 135% em relação ao ano anterior, com um resultado de R\$ 29 milhões ao final de 2025. A linha de Fee e Serviços obteve um crescimento expressivo de 115% e encerrou o exercício de 2025 com aproximadamente R\$ 55 milhões de resultado. A linha de A Fibra Energy – comercializadora de energia encerrou o ano de 2025 com um resultado contábil de R\$ 25 milhões (\*). A receita de juros apresentou desempenho semelhante ao exercício de 2024, alcançando R\$ 292 milhões em 2025.

## Corretora de Seguros

A Corretora de Seguros atende as empresas do conglomerado Vicunha assim como os clientes do Banco Fibra. A Corretora atua com outras empresas parceiras e oferece uma efetiva consultoria na gestão de seguros e risco, além de soluções de proteção com precisão e agilidade.

**Produtos oferecidos:**

Responsabilidade Civil	Patrimonial	Auto Frota
Garantia	Fiança Locatícia	Aviação
Risco Cibernético	Transporte e Logística	Agro
Saúde e Vida	Crédito	

O valor de **Prêmios Emitidos (líquidos de IOF)** intermediados pela Fibra Corretora de Seguros cresceu 7% na comparação anual e atingiu um saldo de R\$ 274 milhões.

Produto	2025	2024
<b>Total de Prêmio Emitido sem IOF (R\$ milhões)</b>	<b>274.476</b>	<b>257.556</b>
Riscos de Engenharia	2.770	96.269
Garantia	39.256	26.907
Riscos Nomeados e Operacionais	186.165	90.120
Vida Middle / PME	18.070	9.293
Linhas Financeiras	291	1.435
Automóvel	10.486	6.151
Benefícios	2.918	20.297
Transportes	3.597	1.305
Outros	10.923	5.778

A Corretora de Seguros ultrapassou o marco de 10.000 clientes atendidos em 2025.

Quantidade Clientes Atendidos	2025	2024
<b>Total</b>	<b>10.912</b>	<b>3.122</b>
Pessoas Físicas	7.110	151
Pessoas Jurídicas	3.802	2.971

A Fibra Corretora de Seguros encerrou o exercício de 2025 com um crescimento de 156% no comparativo anual e uma receita líquida de aproximadamente R\$ 30 milhões.

## Asset

A Fibra Asset é o braço de gestão e administração de recursos do Banco Fibra, que decidiu expandir os negócios nesse segmento com o objetivo de potencializar negócios e explorar sinergias. A Fibra Asset oferece novas verticais de fundos, com destaque para veículos estruturados como FIDCs, Fundos Imobiliários e Fiagros.

Por meio da expansão estratégica da atuação da Fibra Asset, o Banco Fibra fortalece seu posicionamento competitivo no mercado, promovendo diversificação de receitas, atendendo melhor às necessidades dos clientes, ampliando o portfólio de soluções e entregando diferenciação e valor superior aos seus clientes e investidores.

A Fibra Asset encerrou o ano de 2025 com R\$ 489 milhões de recursos sob gestão.

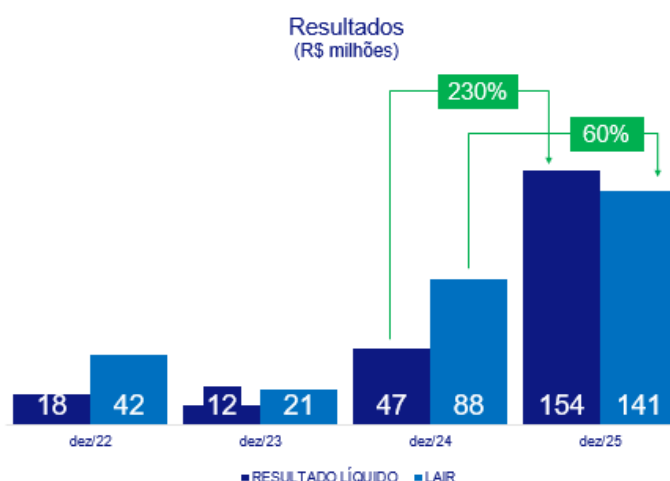
## Fibra Energy

No primeiro semestre de 2025, em linha com a estratégia de diversificação de receitas e ampliação de atuação em mercados com alto potencial de crescimento, o banco lançou a mesa de energia, voltada à comercialização e estruturação de operações no mercado livre de energia elétrica. A iniciativa representou um passo relevante na consolidação do banco como agente ativo na transição energética brasileira, além de abrir novas frentes de negócios com clientes corporativos e institucionais. A mesa de energia não apenas negocia energia, mas também oferece soluções estruturadas que integrem riscos financeiros e operacionais, como exposição cambial e indexadores inflacionários, agregando valor aos clientes e gerando novas fontes de receita para o banco.

O início efetivo da operação se deu em julho de 2025 e desde então a Fibra Energy movimentou aproximadamente R\$ 250 milhões de reais em liquidações de contratos de energia. A comercializadora atendeu mais de 30 clientes nesse período e apresentou o lucro de aproximadamente R\$ 25 milhões ao final do exercício de 2025, com operações estruturadas feitas de acordo com a necessidade de seus clientes, comercializando energias convencionais e de fontes renováveis, de modo a fazer parte relevante do crescimento da receita do Banco Fibra, sua controladora.

## Resultados

O **Lucro Líquido** atingiu R\$ 154 milhões ao do exercício de 2025, cresceu R\$ 107 milhões em relação ao mesmo período de 2024. O **Lucro Antes de Imposto de Renda** encerrou o exercício de 2025 com um resultado de R\$ 141 milhões, cresceu 60% em relação ao LAIR no comparativo anual. O índice de eficiência (\*) no exercício de 2025 foi de 50,2% frente a 53,1% no mesmo período do ano anterior.



Índices de Desempenho	dez/22	dez/23	dez/24	dez/25
NIM	5,0%	6,2%	6,4%	6,2%
ROAE	1,6%	1,0%	3,8%	12,0%
Ind Eficiência	64,6%	71,2%	53,1%	50,2%

\*Nova metodologia do índice de Eficiência aplica em dezembro 2025, desconsidera ações cíveis e trabalhistas da base de cálculo.

## Despesas Administrativas, Pessoas e de Contingenciamento – Gerencial

A estrutura de despesas é continuamente monitorada, com foco em eficiência operacional e alocação estratégica de recursos. O Fibra adota práticas rigorosas de controle orçamentário, revisões periódicas de contratos e renegociação de condições com fornecedores

O saldo de despesas gerencias ao final do exercício de 2025 foi de R\$ 254 milhões, apresentou um crescimento de 17% no comparativo anual. Esse aumento das despesas se deve aos investimentos em tecnologia e à adequação das equipes para sustentar a expansão dos negócios.

	dez/22	dez/23	dez/24	dez/25
<b>Total Despesas Gerenciais (R\$ milhões)</b>	<b>208</b>	<b>228</b>	<b>218</b>	<b>254</b>
Pessoal	129	136	117	127
Administrativas	63	75	77	91
Contingenciamento Trabalhista e Cível	16	17	24	36
Quantidade de Colaboradores (*)	386	281	276	316

(\*) Não estão considerados os colaboradores afastados, estagiários e membros do conselho

A linha de Contingenciamento Trabalhista e Cível encerrou o exercício de 2025 com um saldo de R\$ 36 milhões frente R\$ 24 milhões no mesmo período de 2024. A linha de Despesa Administrativa aumentou 18%, com um saldo de R\$ 91 milhões. E a despesa com Pessoal cresceu 9 % e atingiu o saldo de R\$ 127 ao final do exercício de 2025.

O Conglomerado Fibra encerrou o exercício de 2025 com um quadro com 316 colaboradores, sendo 290 colaboradores do Banco Fibra, 18 colaboradores da Fibra Corretora de Seguros, 6 colaboradores da Fibra Asset e 2 colaboradores na fibra Energy.

## Adequação de Capital

O Banco Fibra ao final do exercício de 2025 apresentou o índice de 10,7% versus 11,3% no comparativo anual.

A tabela a seguir, apresenta a composição de capital do Banco nos últimos anos:

	dez/22	dez/23	dez/24	dez/25
Índice de Basileia	11,9%	10,9%	11,3%	10,7%
Tier I	9,3%	8,8%	8,7%	8,9%
Tier II	2,6%	2,1%	2,6%	1,8%
Patrimônio de Referência (PR) (R\$ milhões)	846	852	965	1.096

## Banco Fibra

Fundado em 1988 como DTVM e incorporado como banco múltiplo no ano seguinte, o Banco Fibra integra o Grupo Vicunha, um dos maiores conglomerados industriais do Brasil. Ao longo de mais de 38 anos de atuação, consolidou-se como uma instituição especializada na concessão de crédito para os segmentos Corporate, Agro e Médias Empresas, além de atuar de forma estratégica na cadeia produtiva do grupo.

Com sede em São Paulo e presença nacional, o Banco Fibra oferece soluções financeiras com precisão, agilidade e profundo conhecimento dos setores atendidos, priorizando atendimento humanizado, segurança, transparência e relações de longo prazo.

O conglomerado Fibra é composto pelas seguintes empresas: Banco Fibra, Fibra Administradora de Carteira de Valores Mobiliários Ltda., Fibra Cia. Securitizadora de Créditos Imobiliários, Fibra Corretora de Seguros Ltda e mais recentemente Fibra Comercializadora de Energia Ltda.

## Ratings

Em agosto de 2025, a S&P alterou o rating local do banco Fibra de brBBB+ para br A-, perspectiva positiva. O rating internacional foi mantido em B-. A Fitch Ratings manteve sua classificação em BBB+ na escala nacional e B+ na escala global.



## Ambiental, Social e Governança – ESG

### Sustentabilidade

Em 2025, o Banco Fibra avançou na execução do seu Planejamento Estratégico de Sustentabilidade, estruturado a partir da Matriz de Materialidade e alinhado à estratégia institucional. As iniciativas contemplaram governança corporativa, transparência, gestão de riscos, integridade e ações voltadas à Diversidade & Inclusão.

O Banco manteve comunicação ativa e transparente sobre suas iniciativas ESG por meio de canais institucionais, redes sociais e páginas dedicadas no site corporativo, reforçando o engajamento interno e externo com práticas sustentáveis e aderência regulatória.

### Responsabilidade Social, Ambiental e Climática

A Política de Responsabilidade Social, Ambiental e Climática (PRSAC) estabelece os princípios, estratégias e diretrizes a serem observados na condução dos negócios, atividades e processos do Banco Fibra, bem como no relacionamento com suas partes interessadas. Essa política está plenamente alinhada ao posicionamento institucional da companhia em relação às questões ESG.

O processo de aceitação e renovação de clientes e fornecedores relevantes inclui a avaliação dos riscos social, ambiental e climático, resultando na atribuição do Rating RSAC, que apoia a tomada de decisão e o relacionamento com stakeholders. Esse mecanismo integra a matriz de Appetite a Risco (RAS) e fortalece o gerenciamento integrado de riscos da instituição, acompanhado periodicamente pela Diretoria e pelo Conselho de Administração. A gestão de riscos social, ambiental e climático é incorporada às demais categorias de risco — como crédito, mercado, IRRBB, liquidez e operacional — por meio do Gerenciamento Integrado de Riscos (GIR), garantindo identificação, mensuração, monitoramento e mitigação consistentes.

## Balanço

BANCO FIBRA S/A - CONSOLIDADO  
Balancos Patrimoniais Comparativos  
(Em milhares de reais)

Ativo	dez 2025
<b>Disponibilidades</b>	<b>243.500</b>
<b>Ativos Financeiros Mensurados ao Valor Justo por meio do Resultado</b>	<b>512.934</b>
Títulos e valores mobiliários	353.984
Instrumentos financeiros derivativos	158.950
<b>Ativos financeiros mensurados por meio de outros resultados abrangente</b>	<b>324.840</b>
Títulos e valores mobiliários	324.840
<b>Ativos financeiros mensurados ao custo amortizado</b>	<b>19.877.162</b>
Aplicações interfinanceiras de liquidez	540.758
Títulos e valores mobiliários	10.911.830
Operações de crédito	7.234.145
Outros ativos financeiros	1.190.429
<b>Provisão para Perdas Associadas ao Risco de Crédito</b>	<b>(277.707)</b>
<b>Outros ativos</b>	<b>475.135</b>
<b>Ativos fiscais diferidos</b>	<b>1.204.509</b>
<b>Investimentos</b>	<b>11.062</b>
Participações em controladas	-
Outros Investimentos	11.062
<b>Imobilizado</b>	<b>9.162</b>
Imobilizado de uso	16.924
(-) Depreciação acumulada	(7.762)
<b>Intangível</b>	<b>27.821</b>
Ativos intangíveis	64.551
(-) Amortização acumulada	(36.730)
<b>Total do Ativo</b>	<b>22.408.418</b>
<b>Passivo e Patrimônio Líquido</b>	<b>dez 2025</b>
<b>Depósitos e demais instrumentos financeiros</b>	<b>-</b>
<b>Passivos financeiros mensurados ao valor justo por meio do resultado</b>	<b>93.028</b>
Instrumentos financeiros derivativos	93.028
<b>Passivos financeiros mensurados ao custo amortizado</b>	<b>20.283.203</b>
Depósitos	13.395.552
Captações no mercado aberto	5.566.799
Recursos de aceites e emissão de títulos	428.066
Obrigações por empréstimos e repasses	512.377
Dívidas subordinadas	185.756
Outros passivos financeiros	194.653
<b>Outros passivos</b>	<b>734.423</b>
Provisões	653.728
Outros passivos	80.695
<b>Total do Passivo</b>	<b>21.110.654</b>
<b>Patrimônio Líquido</b>	<b>1.297.764</b>
Capital social	1.207.777
Reservas de capital	4.326
Reservas de lucros	87.874
Outros resultados abrangentes	(7.246)
Participação de acionistas não-controladores	5.033
<b>Total do Passivo e Patrimônio Líquido</b>	<b>22.408.418</b>

As notas explicativas da administração são parte integrante das demonstrações financeiras.

## Demonstração de Resultados

Banco Fibra S.A. e empresas controladas ("Consolidado")

Demonstração do Resultado

(Em milhares de reais, exceto quando indicado)

	dez 2025
<b>Receitas da intermediação financeira</b>	<b>1.794.082</b>
Operações de crédito	477.410
Resultado de operações com títulos e valores mobiliários	1.145.176
Resultado com instrumentos financeiros derivativos e câmbio	157.932
Resultado das aplicações compulsórias	13.564
<b>Despesas da intermediação financeira</b>	<b>(1.986.327)</b>
Operações de captação de mercado	(1.909.025)
Operações de empréstimos e repasses	(34.099)
Resultado de operações com venda ou de transferência de ativos financeiros	(7.527)
Provisão para perdas esperadas associadas ao risco de crédito	(35.676)
<b>Resultado bruto da intermediação financeira</b>	<b>(192.245)</b>
<b>Outras receitas (despesas) operacionais</b>	<b>250.827</b>
Receita de prestação de serviços	111.098
Despesas de pessoal	(145.933)
Despesas administrativas	(126.455)
Despesas tributárias	(40.719)
Resultado de participações em controladas	-
Resultado de outros investimentos	(886)
Outras receitas operacionais	690.725
Outras despesas operacionais	(237.003)
<b>Resultado operacional</b>	<b>58.582</b>
<b>Resultado não operacional</b>	<b>112.800</b>
<b>Resultado antes da tributação sobre o lucro e participações</b>	<b>171.382</b>
<b>Provisões sobre participações no resultado</b>	<b>(30.000)</b>
<b>Resultado antes da tributação sobre o lucro</b>	<b>141.382</b>
<b>Imposto de renda e contribuição social</b>	<b>12.190</b>
Provisão para imposto de renda	58.210
Provisão para contribuição social	(18.980)
Passivo fiscal diferido	(27.040)
<b>LUCRO DO EXERCÍCIO</b>	<b>153.572</b>
Atribuível aos acionistas controladores	153.539
Atribuível aos acionistas não-controladores	33
<b>Resultado líquido por ação - R\$</b>	<b>0,0242</b>

As notas explicativas da administração são parte integrante das demonstrações financeiras.

BANCO  
**FIBRA**

**Dúvidas? Entre em contato com a gente:**

+55 11 3847 6795

[relacoes.investidores@bancofibra.com.br](mailto:relacoes.investidores@bancofibra.com.br)

Av. Dra. Ruth Cardoso, 8501 – 14º e 15º andar (parte)

CEP: 05425-070 - São Paulo - SP

[bancofibra.com.br](http://bancofibra.com.br)